

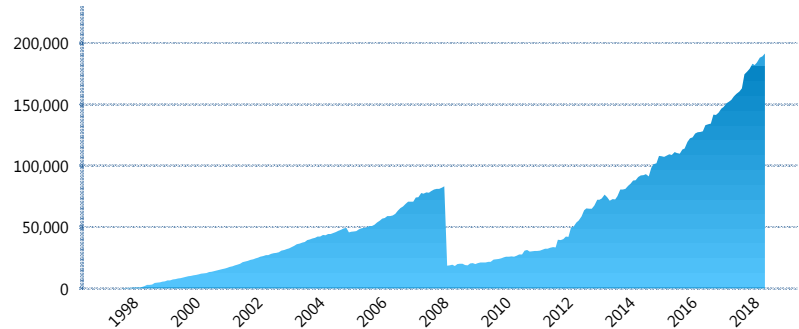
I. INFORMACIÓN FINANCIERA

I) Detalles del Fondo

Detalles del Fondo	
Razón Social	Fondo Profuturo SB2, S.A. de C.V., Siefore
Inicio de Operaciones	30/01/1998
Tipo de Fondo	Básica
Clave Bolsa	PROF-B2
Activos Administrados *	191,396
ISIN	MX54PR3C0021
Comisión Anual	1.02%
Administrador	Profuturo Afore, S.A. de C.V.
Director General	Lic. Arturo García Rodríguez
Presidente del Consejo	Alberto Baillères González

Activos Administrados *

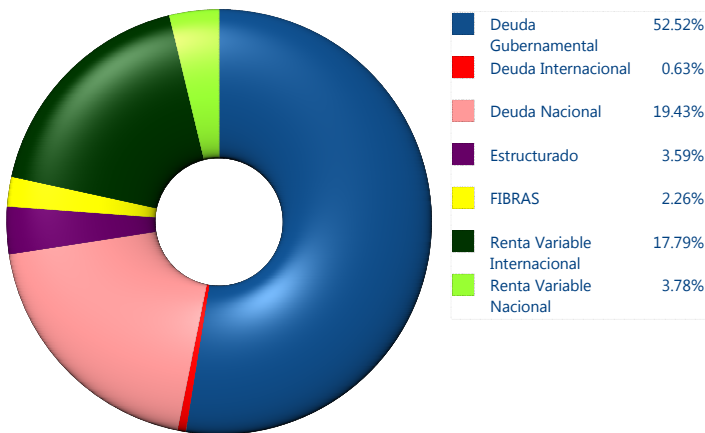
\$191,396



*Cifras en millones de pesos

Contiene el efecto de fusiones, cortes transversales y transferencias por edad. Para mayor información consultar: <http://www.consar.gob.mx/gobmx/Aplicativo/Factsheets/EC/ECSAR.pdf>

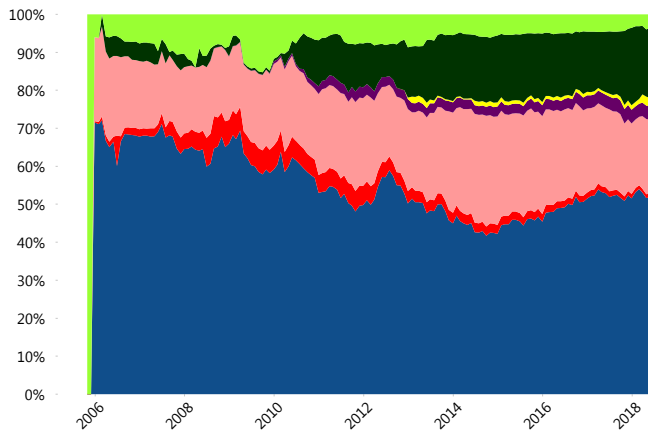
II) Inversiones



Tipo de Instrumento		Profuturo (SB2)	Sistema Básicas 2**
Renta Variable Nacional	Renta Variable Nacional	3.78%	6.01%
	Total	3.78%	6.01%
Renta Variable Internacional	Renta Variable Internacional	17.79%	14.34%
	Total	17.79%	14.34%
Mercancías	Mercancías	0.00%	0.26%
	Total	0.00%	0.26%
FIBRAS	FIBRAS	2.26%	3.09%
	Total	2.26%	3.09%
Estructurados	Estructurados	3.59%	5.11%
	Total	3.59%	5.11%
Deuda Nacional	Aerolíneas	0.00%	0.00%
	Alimentos	1.06%	0.84%
	Automotriz	0.00%	0.16%
	Banca de Desarrollo	3.59%	1.79%
	Bancario	1.47%	1.28%
	Bebidas	1.09%	0.66%
	Cemento	0.00%	0.03%
	Centros Comerciales	0.00%	0.06%
	Consumo	0.32%	0.33%
	Deuda CP	0.00%	0.00%
	Empresas Productivas del Estado	3.91%	3.05%
	Estados	0.23%	0.52%
	Europesos	0.30%	3.30%
	Grupos Industriales	0.35%	0.59%
	Infraestructura	1.25%	3.90%
	Inmobiliario	0.00%	0.06%
	OTROS	1.69%	1.01%
	Papel	0.23%	0.12%
	Serv. Financieros	0.06%	0.38%
	Siderurgica	0.00%	0.00%
	Telecom	2.07%	1.23%
Transporte	0.50%	0.57%	
Vivienda	1.31%	1.62%	
Total	19.43%	21.50%	
Deuda Internacional	Deuda Internacional	0.63%	0.69%
	Total	0.63%	0.69%
Deuda Gubernamental	BONDESD	3.83%	0.92%
	BONOS	3.78%	11.84%
	BPA182	0.00%	0.00%
	BPAS	0.00%	0.05%
	CBIC	1.84%	3.65%
	CETES	10.27%	4.26%
	UDIBONO	32.79%	25.32%
	UMS	0.00%	0.69%
	REPORTO	0.00%	2.26%
	Total	52.52%	48.99%
	** Total	100.00%	100.00%

** Considera las inversiones de todo el grupo de SIEFOPES Básicas 2
Cifras al cierre de junio de 2018

Evolución de Inversiones



III) Desempeño

Rendimiento Bolsa

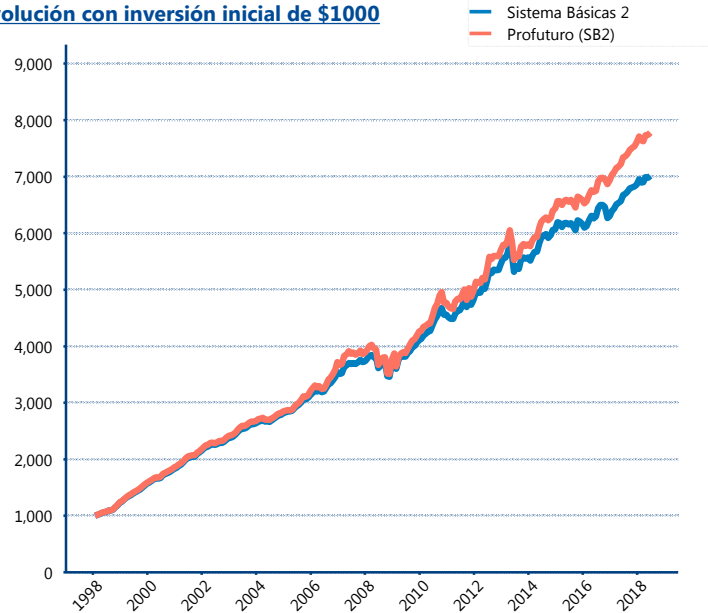
Tipo	Profuturo (SB2)	Sistema Básicas 2
1 año	6.28%	5.44%
2 años	7.52%	5.71%
3 años	5.95%	4.55%
5 años	6.86%	5.49%
Histórico	10.79%	10.20%

Indicador de Rendimiento Neto

Siefore	IRN %
Profuturo (SB2)	5.59%
Coppel (SB2)	5.08%
Inbursa (SB2)	4.74%
SURA (SB2)	4.56%
Citibanamex (SB2)	4.54%
Azteca (SB2)	4.32%
PensionISSSTE (SB2)	3.97%
Principal (SB2)	3.77%
XXI-Banorte (SB2)	3.77%
Invercap (SB2)	2.94%

Promedio Simple	4.33 %
Promedio Ponderado	4.36 %

Evolución con inversión inicial de \$1000



Construido con el precio de la Siefore registrado en la Bolsa Mexicana de Valores

IV) Medidas de sensibilidad y riesgos

Evolución del Plazo Promedio Ponderado

